

BUKU SAKU

Manfaat Pembayaran Pajak Kendaraan Bermotor Provinsi Jawa Timur

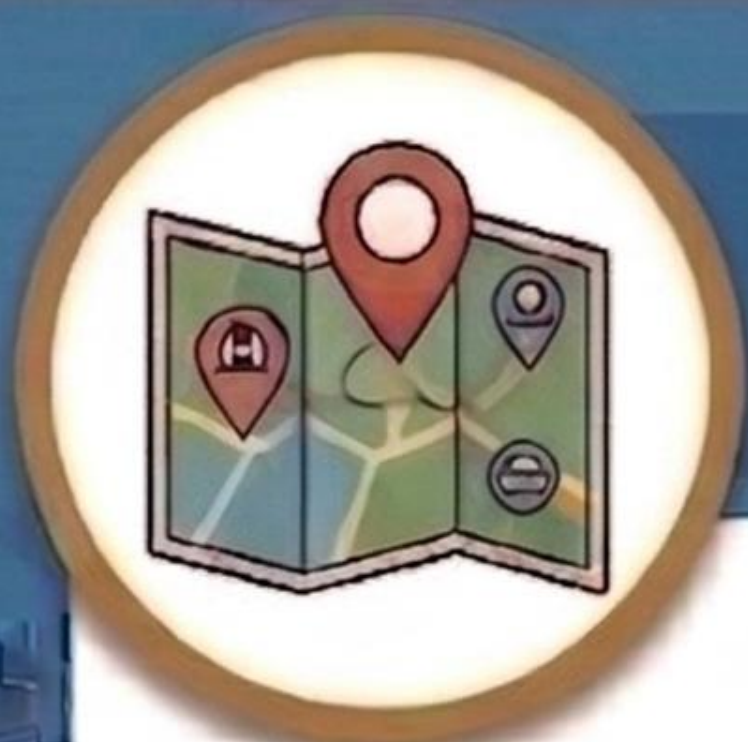



PAD PROVINSI
JATIM





KB SAMSAT JEMBER




APA ITU PAJAK KENDARAAN BERMOTOR (PKB)?



Pajak Kendaraan Bermotor (PKB) adalah pajak yang dikenakan atas kepemilikan dan/atau penguasaan kendaraan bermotor. Pajak ini merupakan salah satu sumber Pendapatan Asli Daerah (PAD) Provinsi Jawa Timur yang digunakan untuk membiayai pembangunan daerah.



MENGAPA HARUS MEMBAYAR PKB?



**PAD
PROVINSI
JATIM**


MENGAPA HARUS MEMBAYAR PKB?

Membayar PKB adalah kewajiban hukum setiap pemilik kendaraan bermotor. Selain itu, pajak adalah kontribusi nyata masyarakat dalam pembangunan daerah, membiayai infrastruktur, layanan publik, dan kesejahteraan Jawa Timur.



MANFAAT PEMBAYARAN PAJAK KENDARAAN BERMOTOR

PROVINSI JAWA TIMUR



1



MENDUKUNG PEMBANGUNAN INFRASTRUKTUR

Dana untuk pembangunan dan pemeliharaan jalan, jembatan, dan transportasi.

2



MENINGKATKAN PELAYANAN PUBLIK

Membiayai layanan pendidikan, kesehatan (gratis), dan keamanan.

3



PENGEMBANGAN TRANSPORTASI UMUM

Dukungan untuk sarana transportasi umum lebih aman dan nyaman.

4



MENINGKATKAN KESELAMATAN LALU LINTAS

Dana untuk rambu-rambu, penerangan, dan fasilitas keselamatan.

5



MENDORONG PEMERATAAN PEMBANGUNAN

Membantu pemerataan di berbagai wilayah Jawa Timur.

6



MENDUKUNG DIGITALISASI LAYANAN

Inovasi E-Samsat dan pembayaran digital, mudah dan transparan.

**BAYAR PAJAK TEPAT WAKTU
UNTUK JAWA TIMUR KITA**



1




MENDUKUNG PEMBANGUNAN INFRASTRUKTUR JATIM



Dana dari PKB digunakan untuk pembangunan dan pemeliharaan infrastruktur seperti jalan, jembatan, dan fasilitas transportasi lainnya sehingga meningkatkan kenyamanan dan kelancaran mobilitas masyarakat Provinsi Jawa Timur.





2



MENINGKATKAN PELAYANAN PUBLIK



PKB menjadi salah satu sumber Pendapatan Asli Daerah (PAD) yang digunakan untuk membiayai berbagai layanan publik seperti pendidikan, kesehatan, dan keamanan.





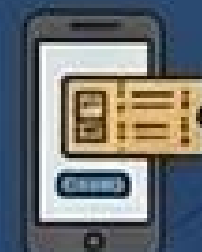

3



PENGEMBANGAN TRANSPORTASI UMUM



Pembayaran pajak turut mendukung pengembangan sarana dan prasarana transportasi umum yang lebih aman, nyaman, dan terjangkau khususnya untuk masyarakat Jawa Timur.






4



MENINGKATKAN KESELAMATAN LALU LINTAS




Dana PKB digunakan untuk penyediaan rambu-rambu lalu lintas, penerangan jalan, serta fasilitas keselamatan lainnya guna mengurangi risiko kecelakaan.







5



MENDORONG PEMERATAAN PEMBANGUNAN

Penerimaan dari pajak kendaraan membantu pemerintah daerah dalam pemerataan pembangunan di berbagai wilayah di Jawa Timur.





6



6. Mendukung Digitalisasi Layanan

Pembayaran PKB juga mendorong inovasi layanan seperti E-Samsat dan pembayaran digital, sehingga masyarakat dapat membayar pajak dengan lebih cepat, dan transparan.



DAMPAK JIKA TIDAK MEMBAYAR PAJAK



DENDA ADMINISTRASI



KENDARAAN TIDAK DAPAT DIPERPANJANG STNK



RISIKO PENERTIBAN OLEH PETUGAS





**Gimana sih cara Perpanjang
STNK 5 Tahunan?
Kira-kira habis berapa ya?**




**Geser untuk
info selengkapnya**

Alur Pelayanan Penerbitan STNK 5 Tahunan

1. Melengkapi persyaratan, pengisian formulir dan pengambilan antrian
2. Cek fisik kendaraan
3. Pengambilan berkas



6. Pembayaran di Kasir
5. Pendaftaran dan Penetapan
4. Verifikasi Data



7. Penyerahan STNK dan TNKB (Plat Nomor)
8. Wajib Pajak menerima TBPKB (Bukti Bayar), STNK dan TNKB (Plat Nomor)



P XXXX XX



Persyaratan





Persyaratan Penerbitan STNK 5 Tahunan

- Identitas Diri (KTP, SIM, KTPS, Paspor) asli + Fotocopy
- STNK asli + Fotocopy
- BKPB asli + Fotocopy
- Kendaraan Datang Cek Fisik
- Surat Keterangan dari perusahaan, NIB, NPWP (Khusus Badan Usaha)
- Surat Kuasa bermaterai Rp10.000 (Jika yang datang mengurus bukan pemilik kendaraan alias diwakilkan)

Biaya



Contoh Perhitungan Biaya Penerbitan STNK 5 Tahunan (Contoh kendaraan motor Honda Beat Tahun 2024)

1.	PKB	Rp. 114.000
2.	OPSEN	Rp. 75.000
3.	SWDKLLJ	Rp. 35.000
4.	Cetak STNK	Rp. 100.000
5.	Cetak TNKB (Plat Nomor)	Rp. 60.000
Total		Rp. 384.000

Catatan : Poin Nomor 1 s.d 3 berdasarkan jenis dan tipe kendaraan masing-masing (di atas hanya contoh)

Berdasarkan PP Nomor 60 Tahun 2016 Tentang Jenis dan Tarif atas Penerimaan Negara Bukan Pajak berikut Tarif Cetak STNK dan TNKB :

Tarif Cetak STNK (Poin Nomor 4)

- Roda 2/lebih : Rp.100.000
- Roda 4/lebih : Rp.200.000

Tarif Cetak TNKB (Poin Nomor 5)

- Roda 2/lebih : Rp.60.000
- Roda 4/lebih : Rp.100.000




KB SAMSAT JEMBER

NIKMATI KEMUDAHAN

Pembayaran Pajak
Kendaraan Bermotor
Anda

bankjatim

J-Connect



samsat_jember



CARA PEMBAYARAN PKB MELALUI JCONNECT

1 Buka aplikasi JConnect Mobile

2 Pilih Menu "Bayar" kemudian pilih "E-Samsat Jatim"

3 Kemudian pilih "Input Nomor Polisi"

4 Selanjutnya masukkan Nopol, NoSin, NIK, No Handphone dan Email

5 Kemudian pilih "Cek Data Kendaraan" dan jika sudah sesuai pilih selanjutnya

6 Akan tampil detail transaksi pembayaran, silahkan cek dan jika sudah benar masukkan PIN JCONNECT mobile dan tekan tanda panah di pojok kanan atas

7 Tunggu sebentar sampai transaksi berhasil dan SELESAI





KB SAMSAT JEMBER




Bayar Pajak Kendaraan Bermotor Jawa Timur

di PPOB Indomaret Ajaaa

AMAN, NYAMAN, MUDAH DAN CEPAT

 [uptppdjember](#)

 [samsat_jember](#)

CARA BAYAR PAJAK KENDARAAN BERMOTOR DI INDOMARET

1

DATANG KE KASIR
INDOMARET TERDEKAT
Persyaratan :

- ✔ **KTP ASLI**
- ✔ **STNK ASLI**
- ✔ **NO HP ANDA**



STRUK BUKTI PEMBAYARAN
DARI INDOMARET

2



SMS BUKTI PEMBAYARAN

WAJIB PAJAK AKAN MENERIMA
KONFIRMASI PEMBAYARAN
SUKSES BERIKUT LINK MENUJU
HALAMAN WEB BUKTI LUNAS
PAJAK ELEKTRONIK

3

CEK E - TBP KP


KLIK LINK WEB
YANG TELAH DITERIMA MELALUI SMS,
DAN CETAK DIRUMAH /KANTOR DSB,
ATAU DISIMPAN DIPONSEL ANDA



QR CODE
(BUKTI PENGESAHAN)



AYO TAAT PAJAK!



KB SAMSAT JEMBER

Dengan membayar **pajak**
kendaraan bermotor tepat waktu,
Anda turut berkontribusi
dalam pembangunan
JAWA TIMUR
yang lebih maju.

BAYAR PKB ANDA
SEKARANG!



TEPAT
WAKTU!